

# Dealervragen 2020-2021

Vrijdag 8 januari 2021

# 72

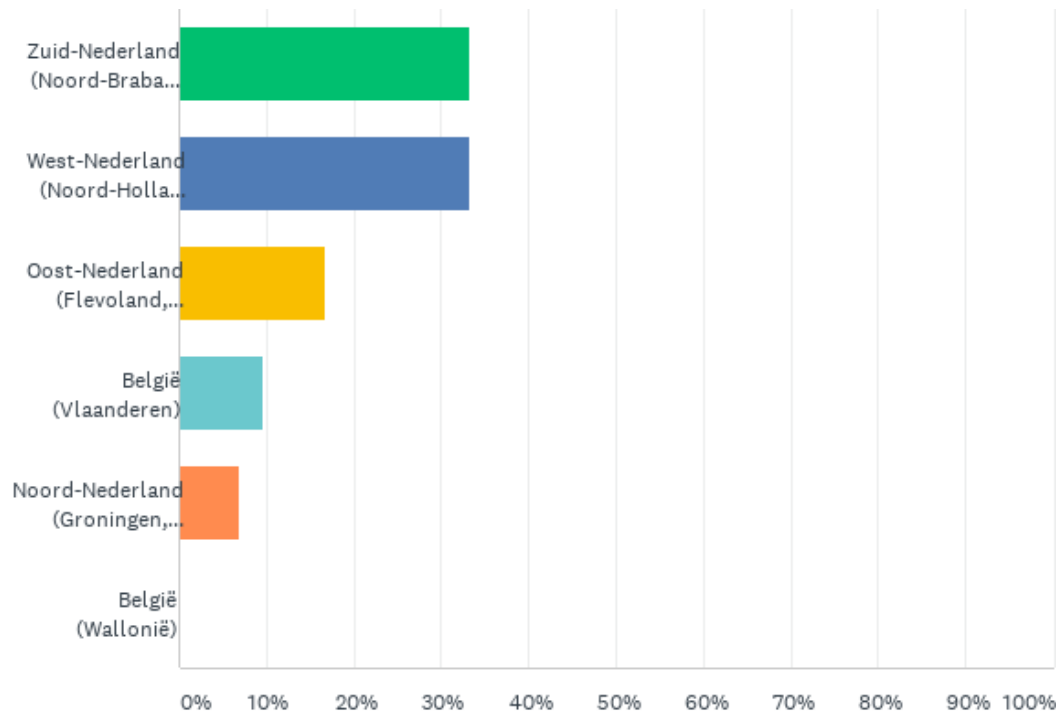
**Totale aantal reacties**

Aanmaakdatum: vrijdag 8 januari 2021

Voltooide reacties: 72

## V2: In welke regio is uw onderneming actief?

Beantwoord: 72 Overgeslagen: 0



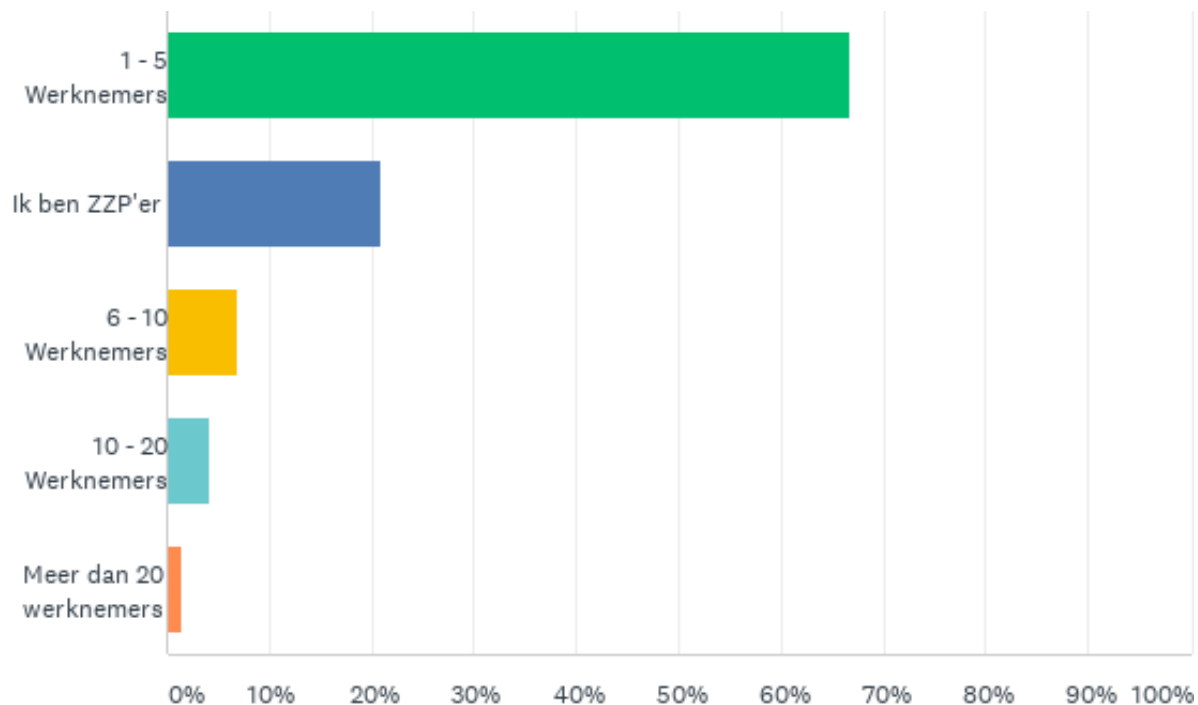
## V2: In welke regio is uw onderneming actief?

Beantwoord: 72 Overgeslagen: 0

ANTWOORDKEUZEN	REACTIES	
Zuid-Nederland (Noord-Brabant, Limburg)	33.33%	24
West-Nederland (Noord-Holland, Zuid-Holland, Utrecht, Zeeland)	33.33%	24
Oost-Nederland (Flevoland, Overijssel, Gelderland)	16.67%	12
België (Vlaanderen)	9.72%	7
Noord-Nederland (Groningen, Friesland, Drenthe)	6.94%	5
België (Wallonië)	0.00%	0
Totaal aantal respondenten: 72		

# V3: Hoeveel werknemers telt uw onderneming?

Beantwoord: 72 Overgeslagen: 0



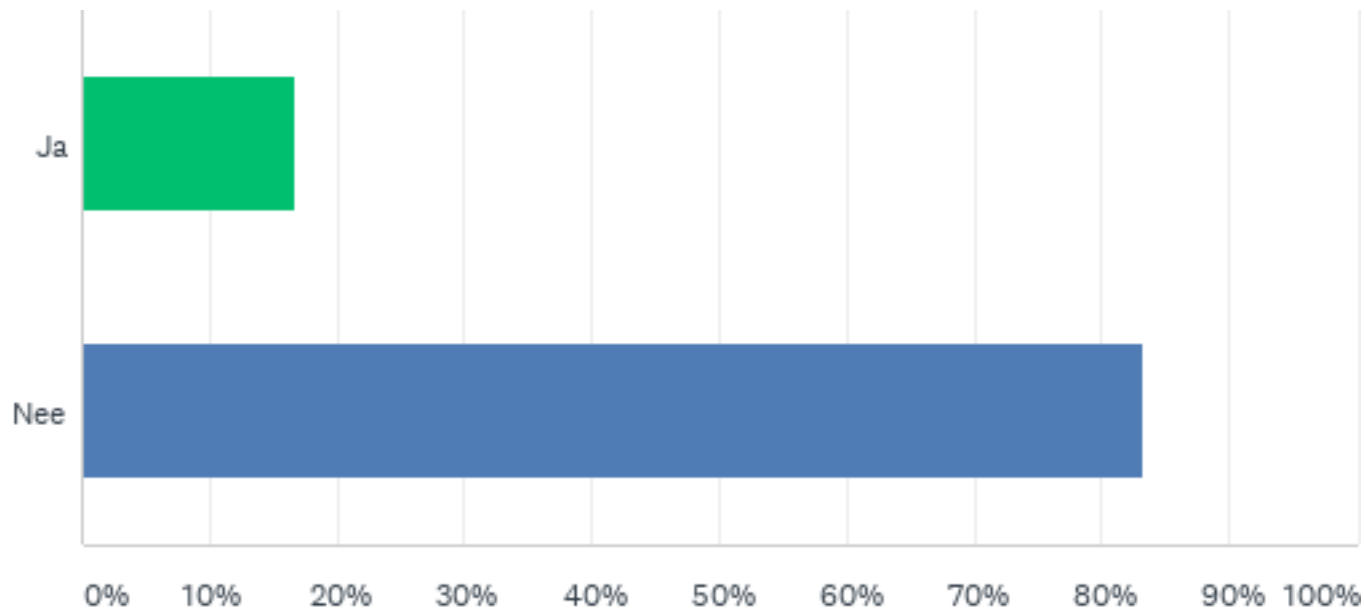
## V3: Hoeveel werknemers telt uw onderneming?

Beantwoord: 72 Overgeslagen: 0

ANTWOORDKEUZEN	REACTIES	
1 - 5 Werknemers	66.67%	48
Ik ben ZZP'er	20.83%	15
6 - 10 Werknemers	6.94%	5
10 - 20 Werknemers	4.17%	3
Meer dan 20 werknemers	1.39%	1
TOTAAL		72

## V4: Bent u momenteel op zoek naar personeel?

Beantwoord: 72 Overgeslagen: 0



## V4: Bent u momenteel op zoek naar personeel?

---

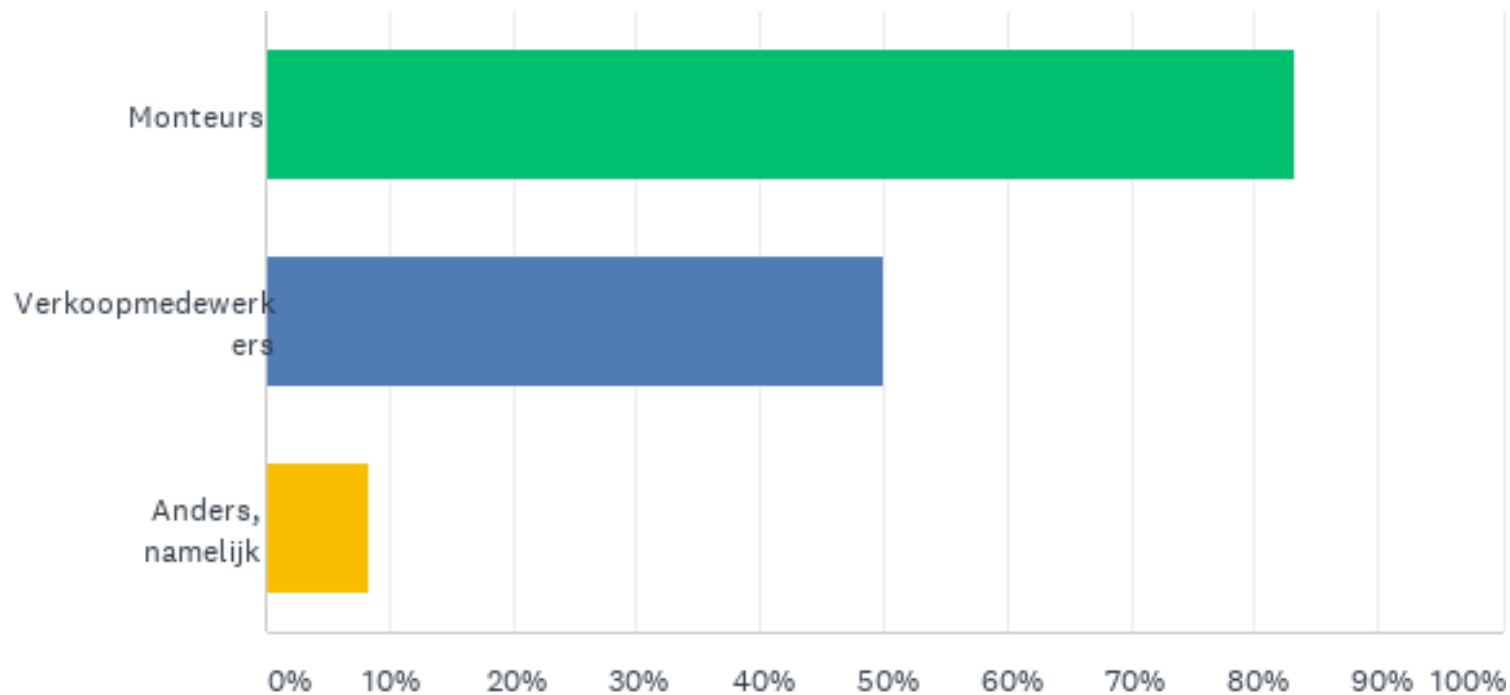
Beantwoord: 72 Overgeslagen: 0

ANTWOORDKEUZEN	REACTIES	
Ja	16.67%	12
Nee	83.33%	60
TOTAAL		72



## V5: Wat voor soort personeel zoekt u?

Beantwoord: 12 Overgeslagen: 60



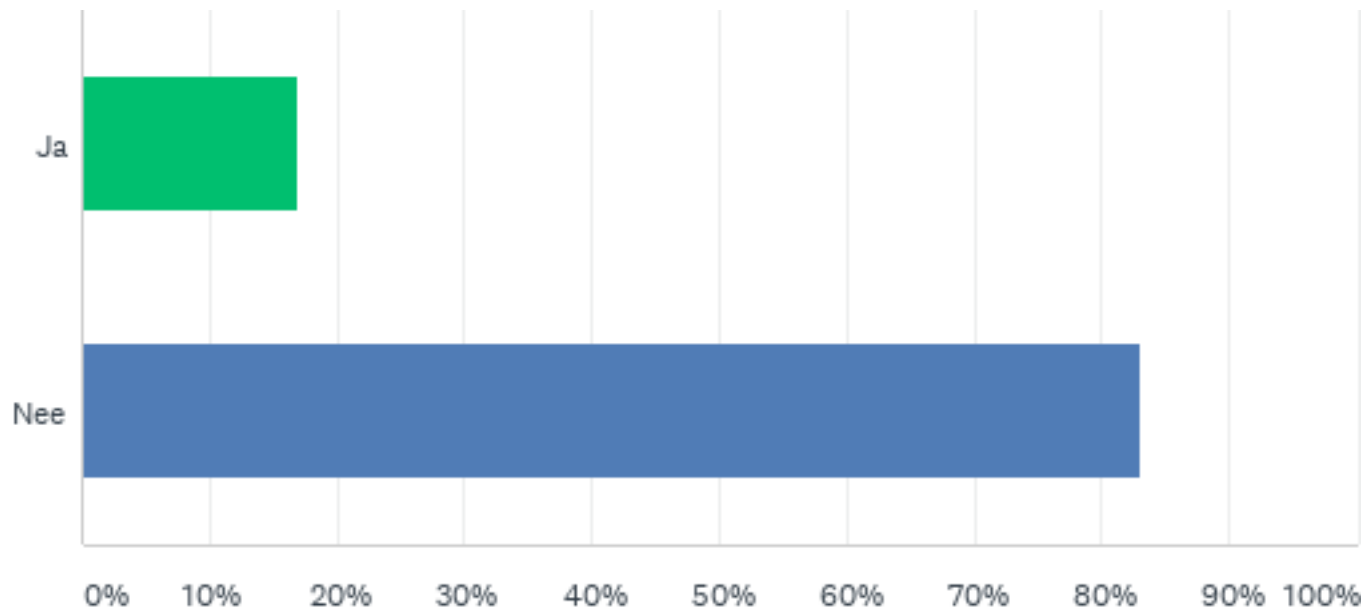
## V5: Wat voor soort personeel zoekt u?

Beantwoord: 12 Overgeslagen: 60

ANTWOORDKEUZEN	REACTIES	
Monteurs	83.33%	10
Verkoopmedewerkers	50.00%	6
Anders, namelijk	8.33%	1
Totaal aantal respondenten: 12		

# V6: Verwacht u de komende 6 maanden nieuw personeel nodig te hebben?

Beantwoord: 59 Overgeslagen: 13



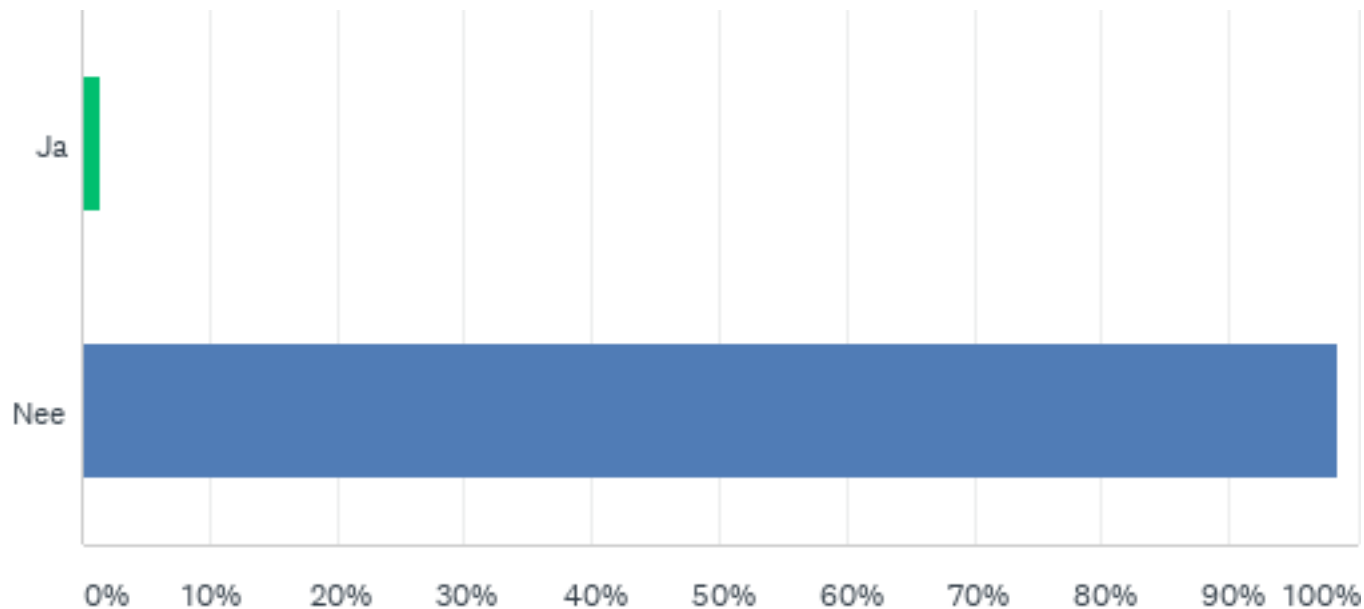
# V6: Verwacht u de komende 6 maanden nieuw personeel nodig te hebben?

Beantwoord: 59 Overgeslagen: 13

ANTWOORDKEUZEN	REACTIES	
Ja	16.95%	10
Nee	83.05%	49
TOTAAL		59

# V7: Verwacht u de komende 6 maanden personeel te moeten ontslaan?

Beantwoord: 71 Overgeslagen: 1



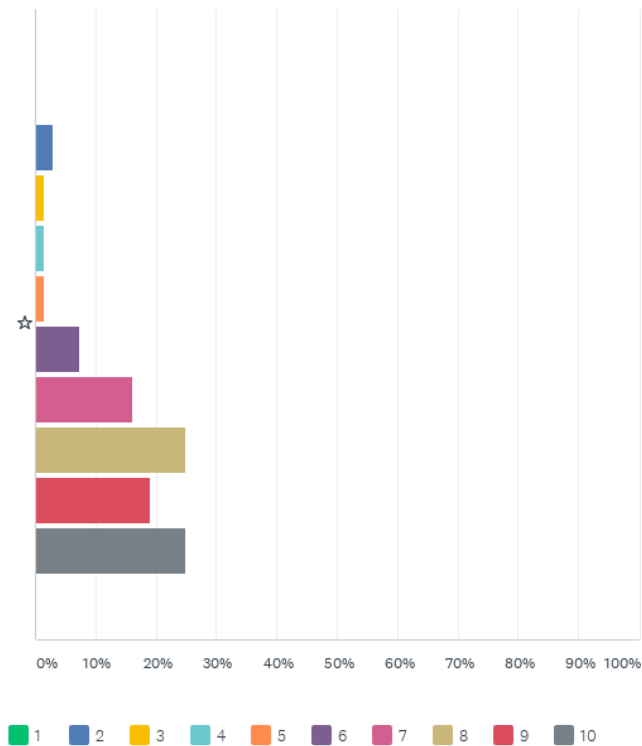
# V7: Verwacht u de komende 6 maanden personeel te moeten ontslaan?

Beantwoord: 71 Overgeslagen: 1

ANTWOORDKEUZEN	REACTIES	
Ja	1.41%	1
Nee	98.59%	70
TOTAAL		71

# V8: Gekeken naar de verkoop van e bikes tot nu toe, hoe scoort u 2020 ten opzichte van 2019?

Beantwoord: 68 Overgeslagen: 4



## V8: Gekeken naar de verkoop van e bikes tot nu toe, hoe scoort u 2020 ten opzichte van 2019?

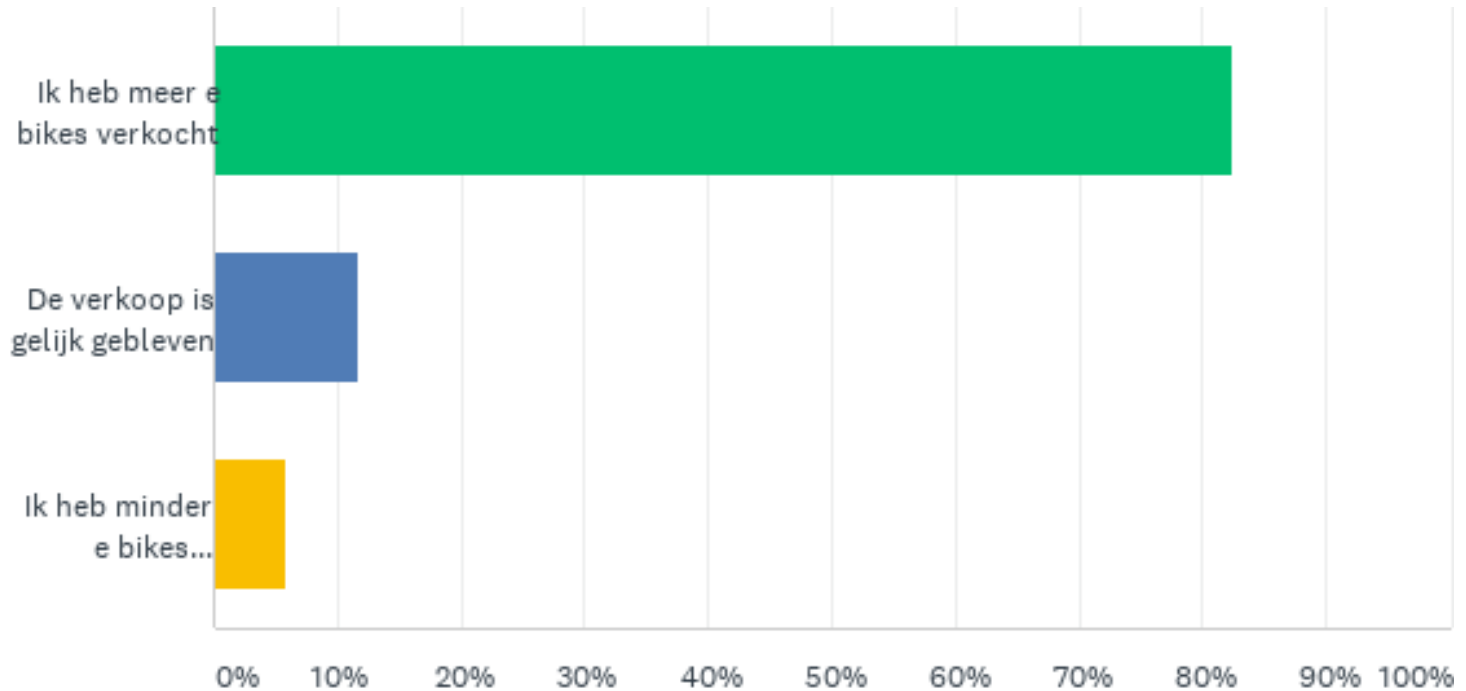
Beantwoord: 68 Overgeslagen: 4

	1	2	3	4	5	6	7	8	9	10	TOTAAL	GEWOGEN GEMIDDELDE
☆	0.00%	2.94%	1.47%	1.47%	1.47%	7.35%	16.18%	25.00%	19.12%	25.00%		
	0	2	1	1	1	5	11	17	13	17	68	8.03



# V9: Heeft u in de eerste 9 maanden van 2020 meer of minder e bikes verkocht dan in 2019?

Beantwoord: 68 Overgeslagen: 4



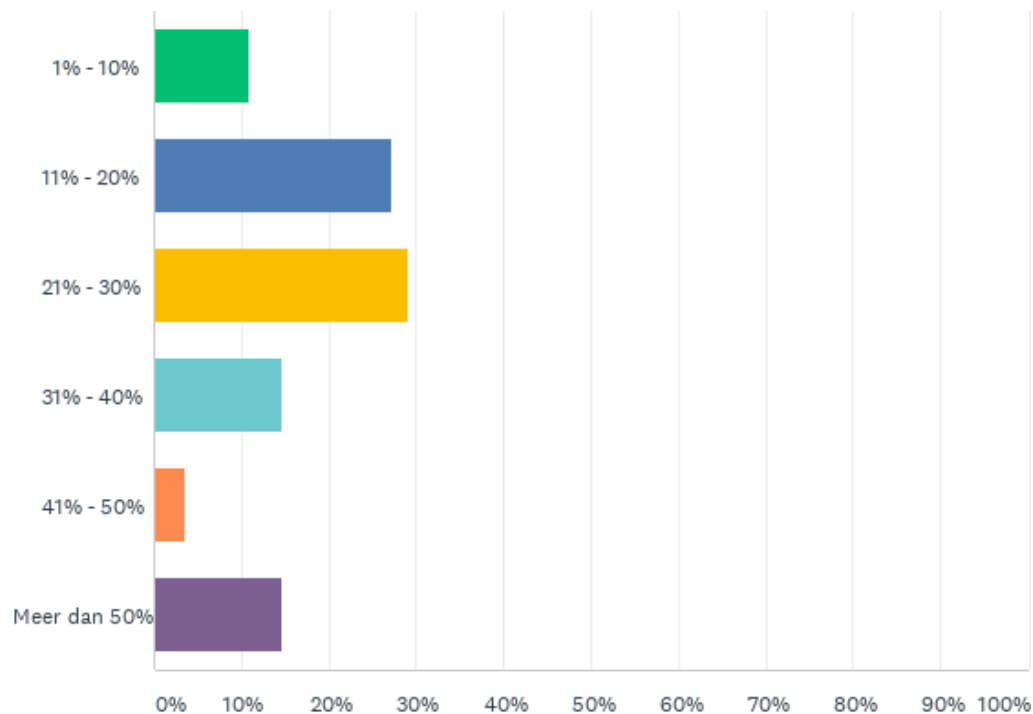
# V9: Heeft u in de eerste 9 maanden van 2020 meer of minder e bikes verkocht dan in 2019?

Beantwoord: 68 Overgeslagen: 4

ANTWOORDKEUZEN	REACTIES	
Ik heb meer e bikes verkocht	82.35%	56
De verkoop is gelijk gebleven	11.76%	8
Ik heb minder e bikes verkocht	5.88%	4
TOTAAL		68

# V10: Kunt u een schatting maken van het % stijging?

Beantwoord: 55 Overgeslagen: 17



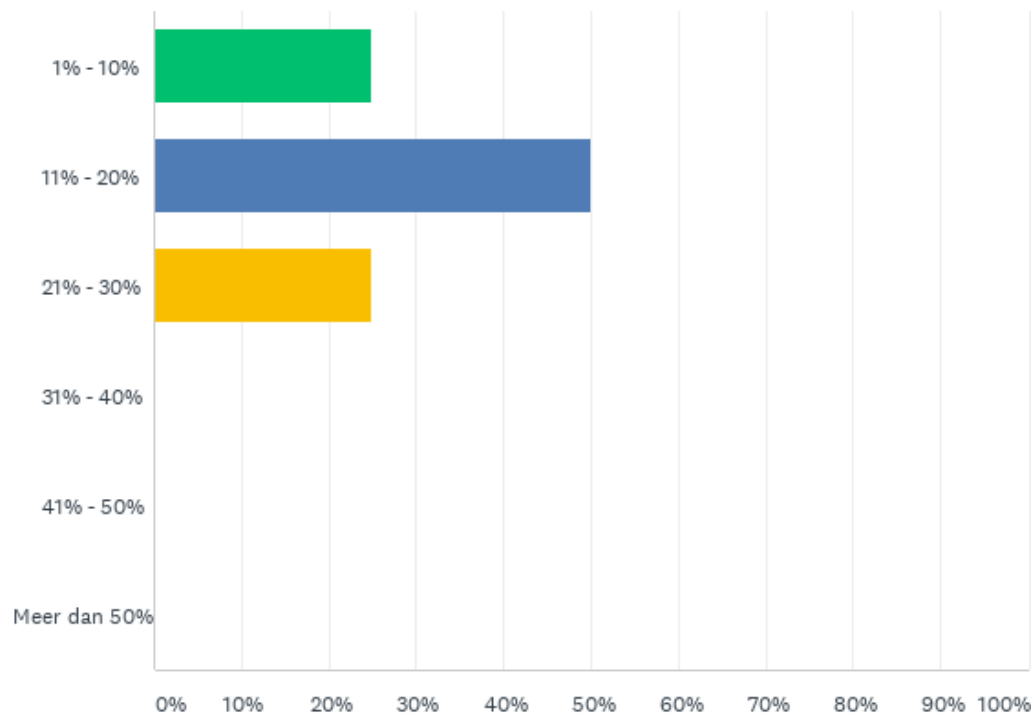
# V10: Kunt u een schatting maken van het % stijging?

Beantwoord: 55 Overgeslagen: 17

ANTWOORDKEUZEN	REACTIES	
1% - 10%	10.91%	6
11% - 20%	27.27%	15
21% - 30%	29.09%	16
31% - 40%	14.55%	8
41% - 50%	3.64%	2
Meer dan 50%	14.55%	8
TOTAAL		55

# V11: Kunt u een schatting maken van het % daling?

Beantwoord: 4 Overgeslagen: 68



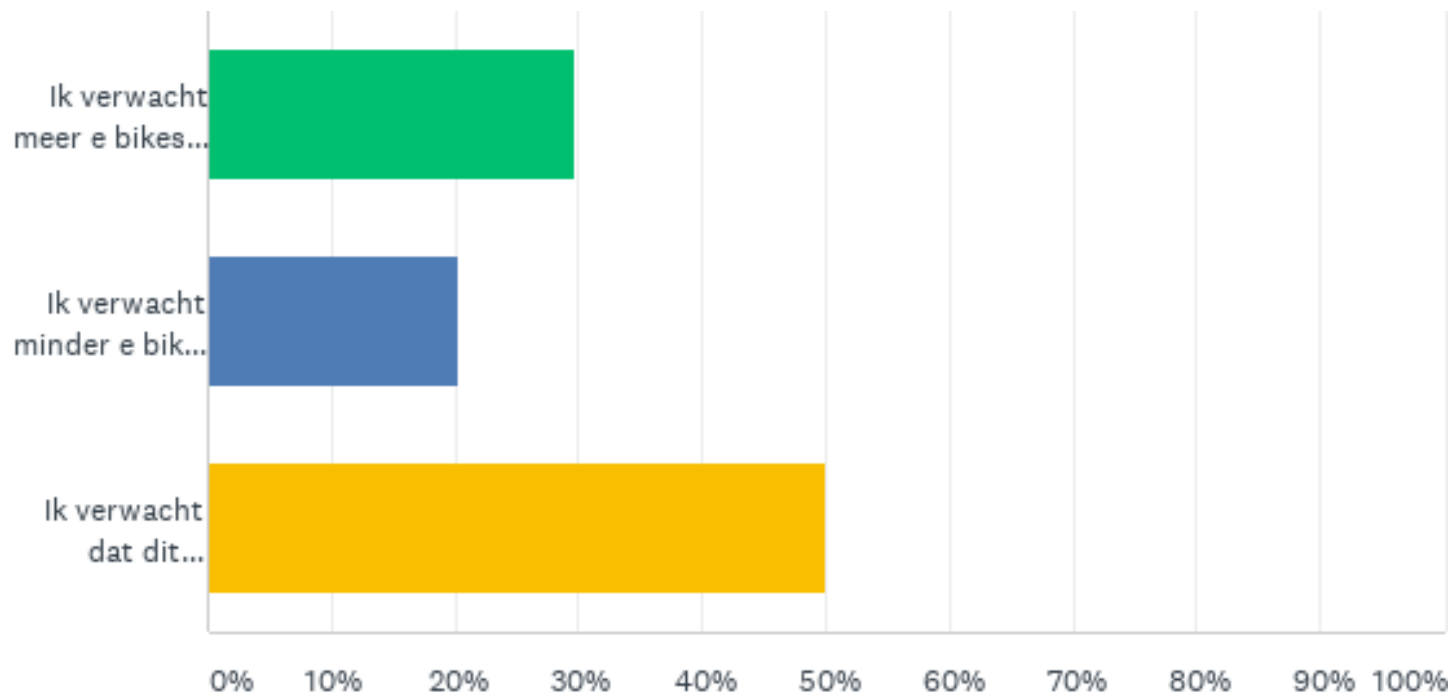
# V11: Kunt u een schatting maken van het % daling?

Beantwoord: 4 Overgeslagen: 68

ANTWOORDKEUZEN	REACTIES	
1% - 10%	25.00%	1
11% - 20%	50.00%	2
21% - 30%	25.00%	1
31% - 40%	0.00%	0
41% - 50%	0.00%	0
Meer dan 50%	0.00%	0
<b>TOTAAL</b>		<b>4</b>

## V12: Wat verwacht u van de verkoop van e bikes in 2021?

Beantwoord: 64 Overgeslagen: 8



## V12: Wat verwacht u van de verkoop van e bikes in 2021?

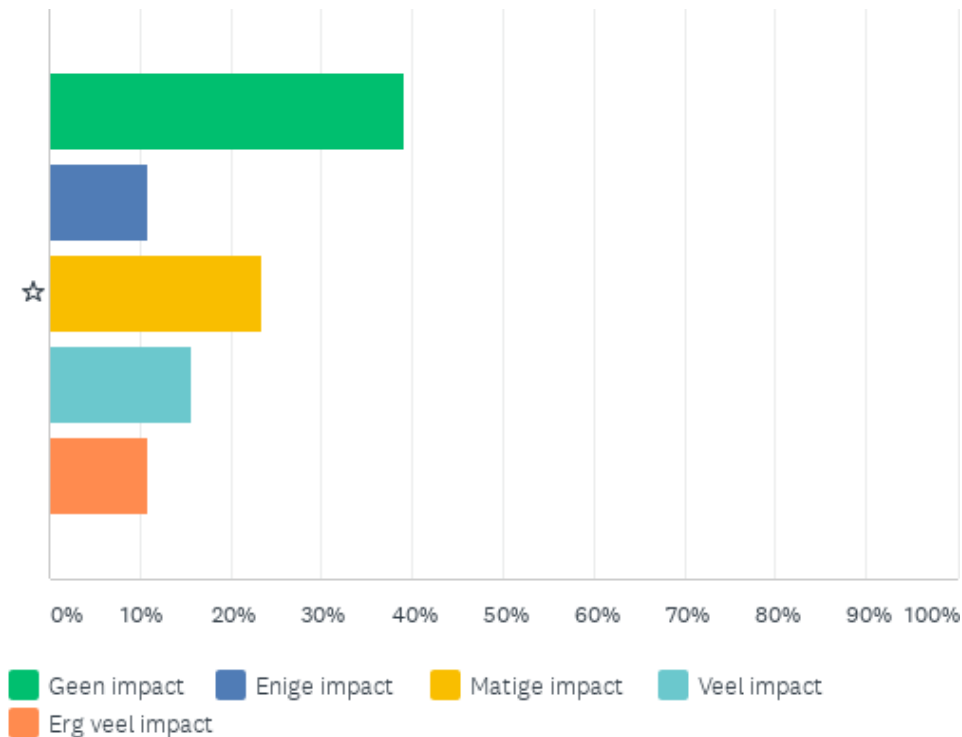
Beantwoord: 64 Overgeslagen: 8

ANTWOORDKEUZEN	REACTIES	
Ik verwacht meer e bikes te verkopen dan in 2020	29.69%	19
Ik verwacht minder e bikes te verkopen dan in 2020	20.31%	13
Ik verwacht dat dit (ongeveer) gelijk blijft	50.00%	32
TOTAAL		64



# V13: In welke mate heeft COVID-19 financiële impact gehad op uw onderneming?

Beantwoord: 64 Overgeslagen: 8



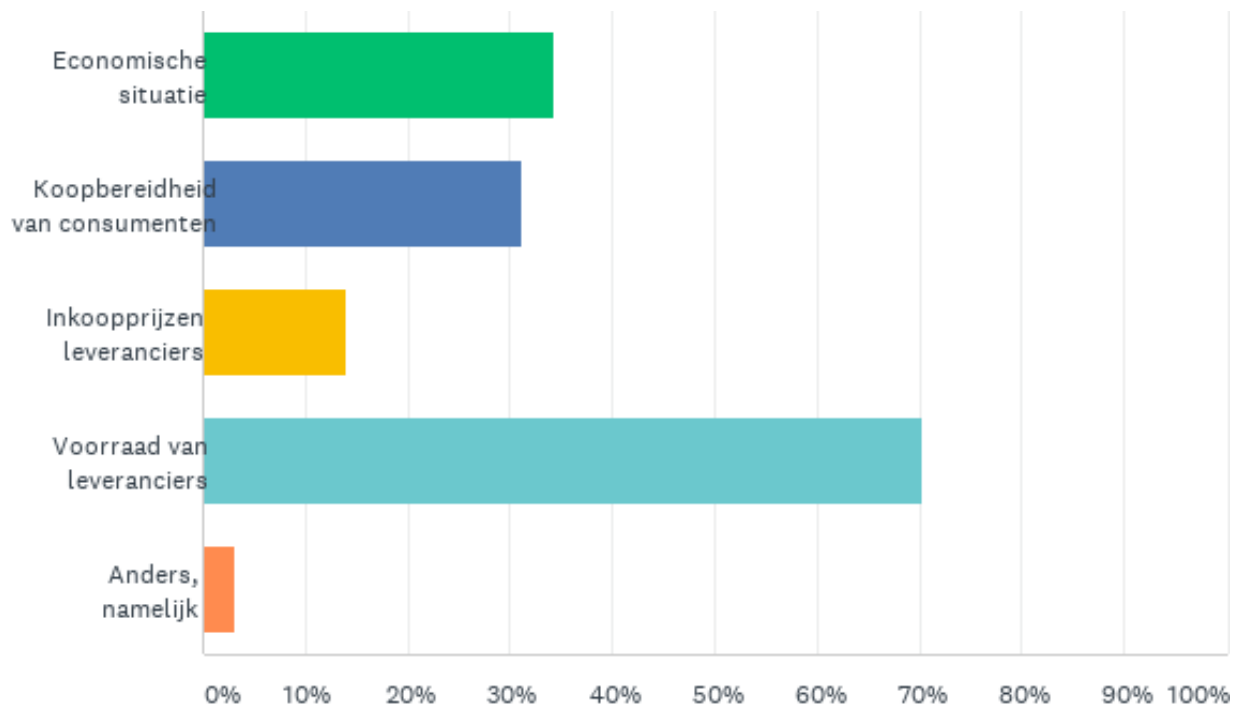
# V13: In welke mate heeft COVID-19 financiële impact gehad op uw onderneming?

Beantwoord: 64 Overgeslagen: 8

	GEEN IMPACT	ENIGE IMPACT	MATIGE IMPACT	VEEL IMPACT	ERG VEEL IMPACT	TOTAAL	GEWOGEN GEMIDDELDE
☆	39.06%	10.94%	23.44%	15.63%	10.94%	64	2.48
	25	7	15	10	7		

# V14: Wat ziet u als obstakel om succesvol te ondernemen in 2021? (max. 2 antwoorden)

Beantwoord: 64 Overgeslagen: 8



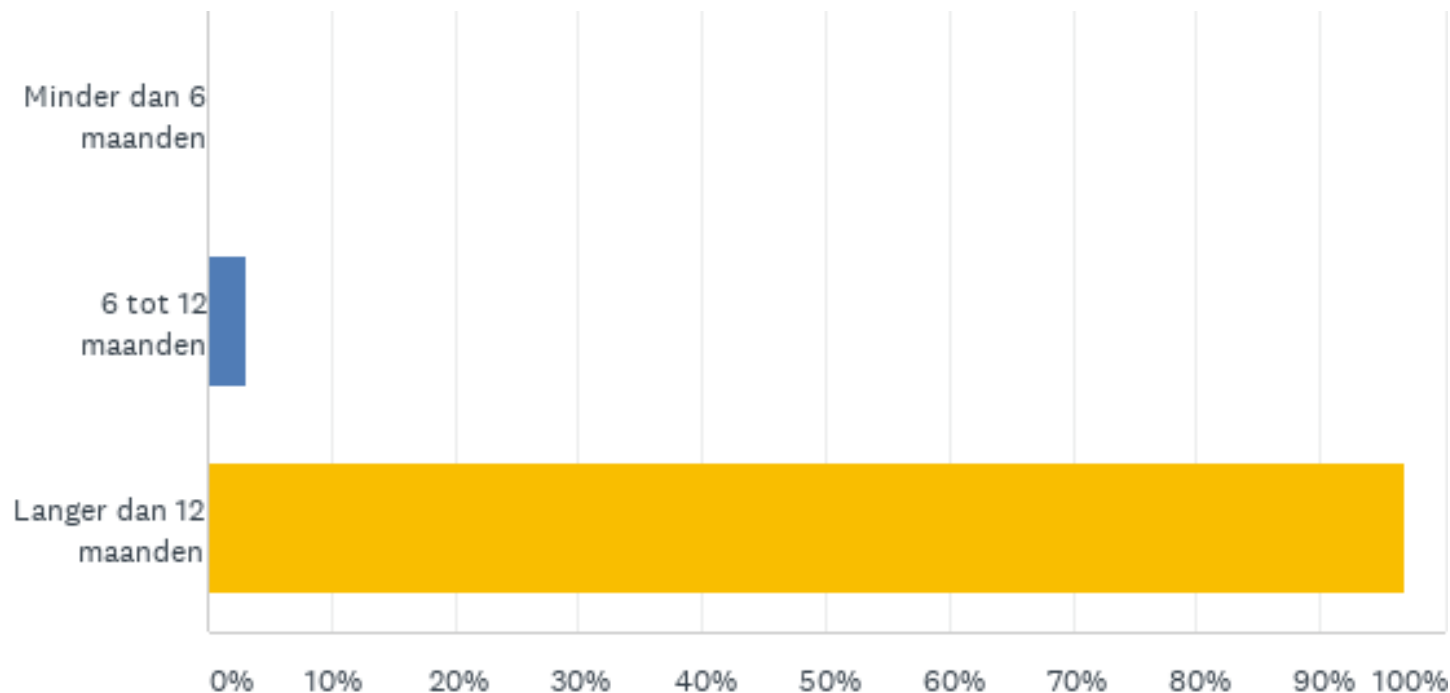
# V14: Wat ziet u als obstakel om succesvol te ondernemen in 2021? (max. 2 antwoorden)

Beantwoord: 64 Overgeslagen: 8

ANTWOORDKEUZEN	REACTIES	
Economische situatie	34.38%	22
Koopbereidheid van consumenten	31.25%	20
Inkooprijzen leveranciers	14.06%	9
Voorraad van leveranciers	70.31%	45
Anders, namelijk	3.13%	2
Totaal aantal respondenten: 64		

# V15: Indien de huidige economische situatie aanhoudt, hoe lang denkt u dan nog te kunnen blijven bestaan met uw onderneming?

Beantwoord: 64 Overgeslagen: 8



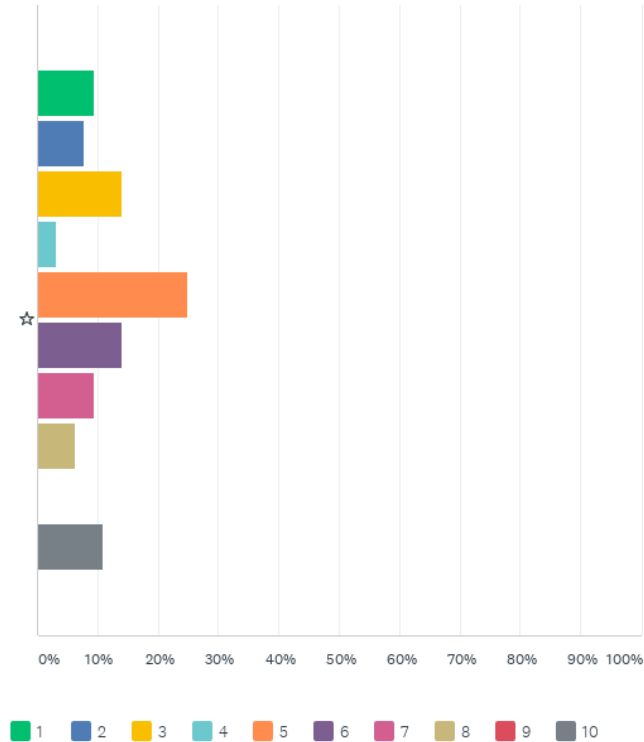
# V15: Indien de huidige economische situatie aanhoudt, hoe lang denkt u dan nog te kunnen blijven bestaan met uw onderneming?

Beantwoord: 64 Overgeslagen: 8

ANTWOORDKEUZEN	REACTIES	
Minder dan 6 maanden	0.00%	0
6 tot 12 maanden	3.13%	2
Langer dan 12 maanden	96.88%	62
TOTAAL		64

# V16: Hoe waarschijnlijk is het dat u in 2021 gaat investeren in een hogere voorraad e bikes in eigen beheer?

Beantwoord: 64 Overgeslagen: 8



# V16: Hoe waarschijnlijk is het dat u in 2021 gaat investeren in een hogere voorraad e bikes in eigen beheer?

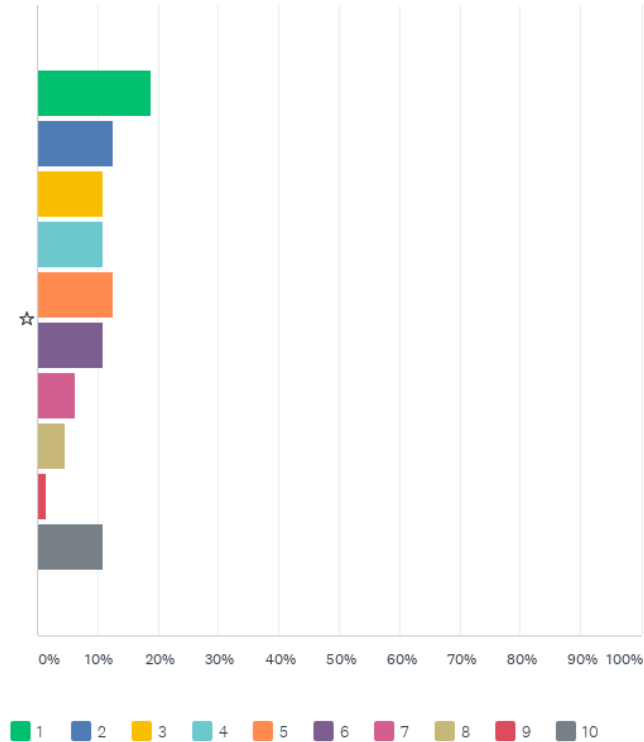
Beantwoord: 64 Overgeslagen: 8

	1	2	3	4	5	6	7	8	9	10	TOTAAL	GEWOGEN GEMIDDELDE
☆	9.38%	7.81%	14.06%	3.13%	25.00%	14.06%	9.38%	6.25%	0.00%	10.94%		
	6	5	9	2	16	9	6	4	0	7	64	5.14



# V17: Hoe waarschijnlijk is het dat u in 2021 het assortiment gaat verbreden met meer e bike merken?

Beantwoord: 64 Overgeslagen: 8



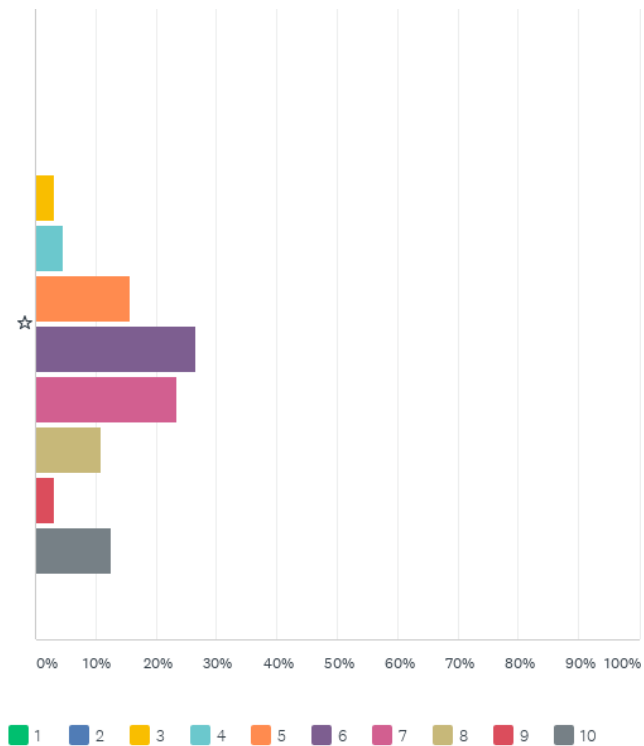
# V17: Hoe waarschijnlijk is het dat u in 2021 het assortiment gaat verbreden met meer e bike merken?

Beantwoord: 64 Overgeslagen: 8

	1	2	3	4	5	6	7	8	9	10	TOTAAL	GEWOGEN GEMIDDELDE
☆	18.75% 12	12.50% 8	10.94% 7	10.94% 7	12.50% 8	10.94% 7	6.25% 4	4.69% 3	1.56% 1	10.94% 7	64	4.53

# V18: Hoeveel vertrouwen heeft u in het jaar 2021?

Beantwoord: 64 Overgeslagen: 8



# V18: Hoeveel vertrouwen heeft u in het jaar 2021?

Beantwoord: 64 Overgeslagen: 8

	1	2	3	4	5	6	7	8	9	10	TOTAAL	GEWOGEN GEMIDDELDE
☆	0.00%	0.00%	3.13%	4.69%	15.63%	26.56%	23.44%	10.94%	3.13%	12.50%	64	6.70
	0	0	2	3	10	17	15	7	2	8		